

**EXTRAIT DU REGISTRE  
DES DELIBERATIONS DU CONSEIL MUNICIPAL  
DE LA COMMUNE DE LAUNAGUET**

Le quinze février deux mille vingt-trois à dix-huit heures trente minutes, le Conseil municipal de cette commune, régulièrement convoqué, s'est réuni au nombre prescrit par la loi, dans le lieu habituel de ses séances, sous la présidence de Monsieur Michel ROUGÉ, Maire.

Envoyé en préfecture le 20/02/2023

Reçu en préfecture le 20/02/2023

Publié le

ID : 031-213102825-20230215-DEL22023002-DE

**Objet : Approbation du rapport de la Commission Locale d'Évaluation des Charges Transférées (CLECT) et des attributions de compensations**

**Délibération n° 2023.02.15.002**

**Rapporteur : Tanguy THEBLINE**

La Commission Locale d'Évaluation des Transferts de Charges (CLETC) s'est réunie le 10 novembre 2022 conformément aux dispositions de l'article 1609 nonies C du Code Général des Impôts, afin d'examiner les dossiers relatifs à des modifications d'attributions de compensation au titre de l'année 2022 et suivantes.

La CLETC dont le rapport figure en annexe de la présente délibération, a rendu un avis favorable concernant la correction des attributions de compensation suite à la mise en place de la taxe GEMAPI :

Le financement de la compétence GEMAPI est, depuis 2022 assuré par une taxe instaurée par une délibération du Conseil de Toulouse Métropole du 1er avril 2021.

Dès lors, il convient d'exclure de l'attribution de compensation la retenue afférente à cette compétence et dont l'évaluation avait été approuvée par les CLETC des 15 novembre 2017 et 17 octobre 2018.

Le montant global de la retenue à restituer s'élève à 10 456 € pour 2022 et progresse jusqu'en 2032 conformément au tableau qui figure dans le rapport de la CLETC du 10 novembre 2022.

Ainsi, les attributions de compensation évoluent de la façon suivante :

	2022 avant CLETC	2022	2023	2024	2025	2032 et suivants
Montant de l'AC	1 697 835 €	1 708 291 €	1 688 000 €	1 667 709 €	1 667 709 €	1 667 709 €

**Membres en exercice : 29**  
Membres présents : 22  
Absents excusés Représentés : 7  
Absent : /

Date convocation et affichage :  
09 février 2023

Acte rendu exécutoire après  
- dépôt en Préfecture

- publication ou notification

**Étaient présents (es) :** Michel ROUGÉ, Pascal PAQUELET, Patricia PARADIS, Tanguy THEBLINE, Marie-Claude FARCY, Natacha MARCHIPONT, Edith PAPIN TOUZET, Antoine MIRANDA, Françoise CHEURET, Martine BALANSA, Christine LAFON, Anne-Marie AGUADO, Bernard BARBASTE, Isabelle BESSIERES, Pascal BARCENAS, Xavier MOULIGNEAU, Michaël TURPIN, Fabienne MORA, Sylvie IZQUIERDO, Georges DENEUVILLE, Thierry GRANIER, Guy BUSIDAN.

**Étaient excusés représenté(es) :** Jean-Luc GALY (pouvoir à I.BESSIERES), Bernard DEVAY (pouvoir à T.THEBLINE), Didier GALAUP (pouvoir à P. PAQUELET), Thierry MORENO (pouvoir à B. BARBASTE), Patrice RENARD (pouvoir à P. BARCENAS), Olivier DESPRINCE (pouvoir à M. ROUGÉ), Elia LOUBET (pouvoir à M. BALANSA).

**Absent : /**

**Secrétaire de séance :** Natacha MARCHIPONT

Vu l'article 1609 nonies C du Code Général des Impôts,  
 Vu le rapport Commission Locale d'Évaluation des Transferts de Charges (CLETC) du 10 novembre 2022,

Entendu l'exposé de Monsieur Theblin, après en avoir délibéré,

**Les membres du Conseil municipal décident :**

**Article 1**

D'accepter la révision de l'attribution de compensation au titre de l'exercice 2022 et suivants telle qu'elle figure dans le rapport de la commission d'évaluation des transferts de charges (CLETC) du 10 novembre 2022, ci-annexé,

**Article 2**

De fixer le montant de l'attribution de compensation selon le tableau ci-dessous :

	2022 avant CLETC	2022	2023	2024	2025	2032 et suivants
Montant de l'AC	1 697 835 €	1 708 291 €	1 688 000 €	1 667 709 €	1 667 709 €	1 667 709 €

**Voté à l'unanimité**

Ainsi fait et délibéré les jour, mois et an que dessus.

Pour extrait conforme

Au registre sont les signatures

**Michel ROUGÉ**  
 Maire,

<p><b>Membres en exercice : 29</b>                      Membres présents : 22                      Absents excusés Représentés : 7                      Absent : /</p> <p>Date convocation et affichage :                      09 février 2023</p> <p>Acte rendu exécutoire après                      - dépôt en Préfecture</p> <p>- publication ou notification</p>	<p><b>Étaient présents (es) :</b> Michel ROUGÉ, Pascal PAQUELET, Patricia PARADIS, Tanguy THEBLINE, Marie-Claude FARCY, Natacha MARCHIPONT, Edith PAPIN TOUZET, Antoine MIRANDA, Françoise CHEURET, Martine BALANSA, Christine LAFON, Anne-Marie AGUADO, Bernard BARBASTE, Isabelle BESSIERES, Pascal BARCENAS, Xavier MOULIGNEAU, Michaël TURPIN, Fabienne MORA, Sylvie IZQUIERDO, Georges DENEUVILLE, Thierry GRANIER, Guy BUSIDAN.</p> <p><b>Étaient excusés représenté(es) :</b> Jean-Luc GALY (pouvoir à I.BESSIERES), Bernard DEVAY (pouvoir à T.THEBLINE), Didier GALAUP (pouvoir à P. PAQUELET), Thierry MORENO (pouvoir à B. BARBASTE), Patrice RENARD (pouvoir à P. BARCENAS), Olivier DESPRINCE (pouvoir à M. ROUGÉ), Elia LOUBET (pouvoir à M. BALANSA).</p> <p><b>Absent : /</b></p> <p><b>Secrétaire de séance :</b> Natacha MARCHIPONT</p>
---	---

La présente délibération pourra faire l'objet d'un recours pour excès de pouvoir devant le Tribunal Administratif dans un délai de deux mois à compter de sa notification ou sa publication. Le Tribunal Administratif pourra être saisi par courrier (68, rue Raymond IV B.P. 7007 – 31068 TOULOUSE CEDEX 7) ou par l'application informatique Télérecours accessible par le lien : <http://www.telerecours.fr>

Envoyé en préfecture le 20/02/2023  
Reçu en préfecture le 20/02/2023  
Publié le   
ID : 031-213102625-20230215-DEL22023002-DE

# Commission Locale d'Evaluation des Transferts de Charges 2022

**jeudi 10 novembre 2022**

toulouse  
métropole

## Ordre du jour de la CLETC du 10 novembre 2022



- I. **Corrections des attributions de compensation suite à la mise en place de la taxe GEMAPI**
  
- II. **Modification d'attributions de compensation dans le cadre de l'exercice de la compétence « voirie »**
  
- III. **Services communs entre Toulouse Métropole et la Mairie de Toulouse – modification de l'attribution de compensation de Toulouse**
  
- IV. **Synthèse de l'actualisation des AC 2022 et suivantes**

Envoyé en préfecture le 20/02/2023  
Reçu en préfecture le 20/02/2023  
Publié le   
ID : 031-213102825-20230215-DEL22023002-DE

## I. Corrections des attributions de compensation suite à la mise en place de la taxe GEMAPI

## Corrections des attributions de compensation mise en place de la taxe GEMAPI



Pour rappel, les CLETC du 15 novembre 2017 et du 17 octobre 2018 prévoient **le niveau des charges transférés au titre de la compétence Gémapi** et les retenues sur AC correspondantes.

Par ailleurs, par délibération du 1<sup>er</sup> avril 2021 le Conseil de Métropole à **instauré une taxe Gémapi à partir 2022**.

Le financement de la compétence Gémapi étant désormais assuré par la taxe, **les retenues sur AC relatives à cette compétence n'ont plus vocation à être appliquées**.

## Corrections des attributions de compensation mise en place de la taxe GEMAPI

Envoyé en préfecture le 20/02/2023
Reçu en préfecture le 20/02/2023
Publié le
ID : 031-213102825-20230215-DEL22023002-DE

Montants retenus au titre des charges de **fonctionnement** à réintégrer dans les AC des communes à compter de 2022.

Communes	FONTIONNEMENT		
	CLETC 15 11 2017	CLETC 17 10 2018	TOTAL
AIGREFEUILLE	1 442 €	161 €	1 604 €
AUCAMVILLE	9 878 €	779 €	10 657 €
AUSSONNE	8 445 €		8 445 €
BALMA	18 528 €	1 947 €	20 475 €
BEAUPUY	1 549 €	227 €	1 776 €
BEAUZELLE	7 154 €		7 154 €
BLAGNAC	28 385 €		28 385 €
BRAX	3 355 €		3 355 €
BRUGUIERES	6 353 €	821 €	7 173 €
CASTELGINEST	11 926 €	1 052 €	12 978 €
COLOMIERS	46 847 €		46 847 €
CORNEBARRIEU	7 538 €		7 538 €
CUGNAUX	20 323 €		20 323 €
DREMIL LAFAGE	3 077 €	441 €	3 518 €
FENOUILLET	6 211 €		6 211 €
FLOURENS	2 281 €	335 €	2 616 €
FONBEAUZARD	3 534 €	283 €	3 817 €
GAGNAC-SUR-GARONNE	3 569 €		3 569 €
GRATENTOUR	4 357 €	324 €	4 681 €
LAUNAGUET	9 579 €	878 €	10 456 €
LESPINASSE	3 184 €		3 184 €
MONDONVILLE	5 565 €		5 565 €
MONDOUZIL	302 €	84 €	386 €
MONS	2 165 €	315 €	2 480 €
MONTRABE	4 845 €	565 €	5 411 €
PIBRAC	10 383 €		10 383 €
PIN-BALMA	1 165 €	248 €	1 413 €
QUINT-FONSEGRIVES	6 320 €	691 €	7 011 €
SAINT-ALBAN	7 106 €	671 €	7 777 €
SAINT JEAN	12 747 €	994 €	13 741 €
SAINT JORY	6 875 €	737 €	7 612 €
SAINT-ORENS-DE-GAMEVILLE	13 943 €	1 423 €	15 366 €
SEILH	3 852 €		3 852 €
TOULOUSE	712 455 €	42 760 €	755 215 €
TOURNEFEUILLE	32 390 €		32 390 €
L'UNION	14 412 €	1 377 €	15 789 €
VILLENEUVE-TOLOSANE	11 068 €		11 068 €
<b>TOTAL</b>	<b>1 053 110 €</b>	<b>57 109 €</b>	<b>1 110 220 €</b>

m

# Corrections des attributions de compensation en place de la taxe GEMAPI

Envoyé en préfecture le 20/02/2023  
 Reçu en préfecture le 20/02/2023  
 Publié le  
 ID : 031-213102825-20230215-DEL22023002-DE

Pour l'investissement, est retenue sur l'AC la traduction des dépenses d'investissement en annuité de dette (Emprunt sur 15 ans, taux d'intérêt 2%). Le tableau suivant présente les montants à réintroduire dans l'AC au titre de l'investissement.

Communes	Montant annuel des Investissements	INVESTISSEMENT										
		Annuité 2022	Annuité 2023	Annuité 2024	Annuité 2025	Annuité 2026	Annuité 2027	Annuité 2028	Annuité 2029	Annuité 2030	Annuité 2031	Annuité 2032 et suivantes
AIGREFEUILLE												
AUCAMVILLE												
AUSSONNE												
BALMA												
BEAUPUY												
BEAUZELLE	4 649 €	1 809 €	2 171 €	2 532 €	2 894 €	3 256 €	3 618 €	3 980 €	4 341 €	4 703 €	5 065 €	5 427 €
BLAGNAC	22 244 €	8 656 €	10 387 €	12 118 €	13 849 €	15 580 €	17 311 €	19 042 €	20 774 €	22 505 €	24 236 €	25 967 €
BRAX												
BRUGUIERES												
CASTELGINEST												
COLOMIERS												
CORNEBARRIEU												
CUGNAUX												
DREMIL LAFAGE												
FENOUILLET												
FLOURENS												
FONBEAUZARD												
GAGNAC-SUR-GARONNE												
GRATENTOUR												
LAUNAGUET												
LESPINASSE												
MONDONVILLE												
MONDOUZIL												
MONS												
MONTRABE												
PIBRAC												
PIN-BALMA												
QUINT-FONSEGRIVES												
SAINT-ALBAN												
SAINT JEAN												
SAINT JORY												
SAINT-ORENS-DE-GAMEVILLE												
SEILH												
TOULOUSE	1 625 426 €	632 498 €	758 997 €	885 497 €	1 011 996 €	1 138 496 €	1 264 995 €	1 391 495 €	1 517 994 €	1 644 494 €	1 770 993 €	1 897 493 €
TOURNEFEUILLE	5 037 €	1 960 €	2 352 €	2 744 €	3 136 €	3 528 €	3 920 €	4 312 €	4 704 €	5 096 €	5 488 €	5 880 €
L'UNION												
VILLENEUVE-TOLOSANE												
<b>TOTAL</b>	<b>1 657 355 €</b>	<b>644 922 €</b>	<b>773 906 €</b>	<b>902 891 €</b>	<b>1 031 875 €</b>	<b>1 160 860 €</b>	<b>1 289 844 €</b>	<b>1 418 829 €</b>	<b>1 547 813 €</b>	<b>1 676 797 €</b>	<b>1 805 782 €</b>	<b>1 934 766 €</b>



# Corrections des attributions de compensation en place de la taxe GEMAPI

Envoyé en préfecture le 20/02/2023  
 Reçu en préfecture le 20/02/2023  
 Publié le   
 ID : 031-213102825-20230215-DEL22023002-DE


Montants à restituer dans l'AC au titre du **fonctionnement et de l'investissement** :

Communes	2022	2023	2024	2025	2026	2027	2028	2029	2030	2031	2032 et suivant
AIGREFEUILLE	1 604 €	1 604 €	1 604 €	1 604 €	1 604 €	1 604 €	1 604 €	1 604 €	1 604 €	1 604 €	1 604 €
AUCAMVILLE	10 657 €	10 657 €	10 657 €	10 657 €	10 657 €	10 657 €	10 657 €	10 657 €	10 657 €	10 657 €	10 657 €
AUSSONNE	8 445 €	8 445 €	8 445 €	8 445 €	8 445 €	8 445 €	8 445 €	8 445 €	8 445 €	8 445 €	8 445 €
BALMA	20 475 €	20 475 €	20 475 €	20 475 €	20 475 €	20 475 €	20 475 €	20 475 €	20 475 €	20 475 €	20 475 €
BEAUPUY	1 776 €	1 776 €	1 776 €	1 776 €	1 776 €	1 776 €	1 776 €	1 776 €	1 776 €	1 776 €	1 776 €
BEAUZELLE	8 963 €	9 325 €	9 687 €	10 049 €	10 410 €	10 772 €	11 134 €	11 496 €	11 857 €	12 219 €	12 581 €
BLAGNAC	37 041 €	38 772 €	40 503 €	42 234 €	43 965 €	45 697 €	47 428 €	49 159 €	50 890 €	52 621 €	54 352 €
BRAX	3 355 €	3 355 €	3 355 €	3 355 €	3 355 €	3 355 €	3 355 €	3 355 €	3 355 €	3 355 €	3 355 €
BRUGUIERES	7 173 €	7 173 €	7 173 €	7 173 €	7 173 €	7 173 €	7 173 €	7 173 €	7 173 €	7 173 €	7 173 €
CASTELGINEST	12 978 €	12 978 €	12 978 €	12 978 €	12 978 €	12 978 €	12 978 €	12 978 €	12 978 €	12 978 €	12 978 €
COLOMIERS	46 847 €	46 847 €	46 847 €	46 847 €	46 847 €	46 847 €	46 847 €	46 847 €	46 847 €	46 847 €	46 847 €
CORNEBARRIEU	7 538 €	7 538 €	7 538 €	7 538 €	7 538 €	7 538 €	7 538 €	7 538 €	7 538 €	7 538 €	7 538 €
CUGNAUX	20 323 €	20 323 €	20 323 €	20 323 €	20 323 €	20 323 €	20 323 €	20 323 €	20 323 €	20 323 €	20 323 €
DREMIL LAFAGE	3 518 €	3 518 €	3 518 €	3 518 €	3 518 €	3 518 €	3 518 €	3 518 €	3 518 €	3 518 €	3 518 €
FENOUILLET	6 211 €	6 211 €	6 211 €	6 211 €	6 211 €	6 211 €	6 211 €	6 211 €	6 211 €	6 211 €	6 211 €
FLOURENS	2 616 €	2 616 €	2 616 €	2 616 €	2 616 €	2 616 €	2 616 €	2 616 €	2 616 €	2 616 €	2 616 €
FONBEAUZARD	3 817 €	3 817 €	3 817 €	3 817 €	3 817 €	3 817 €	3 817 €	3 817 €	3 817 €	3 817 €	3 817 €
GAGNAC-SUR-GARONNE	3 569 €	3 569 €	3 569 €	3 569 €	3 569 €	3 569 €	3 569 €	3 569 €	3 569 €	3 569 €	3 569 €
GRATENTOUR	4 681 €	4 681 €	4 681 €	4 681 €	4 681 €	4 681 €	4 681 €	4 681 €	4 681 €	4 681 €	4 681 €
LAUNAGUET	10 456 €	10 456 €	10 456 €	10 456 €	10 456 €	10 456 €	10 456 €	10 456 €	10 456 €	10 456 €	10 456 €
LESPINASSE	3 184 €	3 184 €	3 184 €	3 184 €	3 184 €	3 184 €	3 184 €	3 184 €	3 184 €	3 184 €	3 184 €
MONDONVILLE	5 565 €	5 565 €	5 565 €	5 565 €	5 565 €	5 565 €	5 565 €	5 565 €	5 565 €	5 565 €	5 565 €
MONDOUZIL	386 €	386 €	386 €	386 €	386 €	386 €	386 €	386 €	386 €	386 €	386 €
MONS	2 480 €	2 480 €	2 480 €	2 480 €	2 480 €	2 480 €	2 480 €	2 480 €	2 480 €	2 480 €	2 480 €
MONTRABE	5 411 €	5 411 €	5 411 €	5 411 €	5 411 €	5 411 €	5 411 €	5 411 €	5 411 €	5 411 €	5 411 €
PIBRAC	10 383 €	10 383 €	10 383 €	10 383 €	10 383 €	10 383 €	10 383 €	10 383 €	10 383 €	10 383 €	10 383 €
PIN-BALMA	1 413 €	1 413 €	1 413 €	1 413 €	1 413 €	1 413 €	1 413 €	1 413 €	1 413 €	1 413 €	1 413 €
QUINT-FONSEGRIVES	7 011 €	7 011 €	7 011 €	7 011 €	7 011 €	7 011 €	7 011 €	7 011 €	7 011 €	7 011 €	7 011 €
SAINT-ALBAN	7 777 €	7 777 €	7 777 €	7 777 €	7 777 €	7 777 €	7 777 €	7 777 €	7 777 €	7 777 €	7 777 €
SAINT JEAN	13 741 €	13 741 €	13 741 €	13 741 €	13 741 €	13 741 €	13 741 €	13 741 €	13 741 €	13 741 €	13 741 €
SAINT JORY	7 612 €	7 612 €	7 612 €	7 612 €	7 612 €	7 612 €	7 612 €	7 612 €	7 612 €	7 612 €	7 612 €
SAINT-ORENS-DE-GAMEVILLE	15 366 €	15 366 €	15 366 €	15 366 €	15 366 €	15 366 €	15 366 €	15 366 €	15 366 €	15 366 €	15 366 €
SEILH	3 852 €	3 852 €	3 852 €	3 852 €	3 852 €	3 852 €	3 852 €	3 852 €	3 852 €	3 852 €	3 852 €
TOULOUSE	1 387 713 €	1 514 212 €									
			1 640 712 €								
				1 767 211 €							

Envoyé en préfecture le 20/02/2023  
Reçu en préfecture le 20/02/2023  
Publié le   
ID : 031-213102825-20230215-DEL22023002-DE

## II. Modification d'attributions de compensation dans le cadre de l'exercice de la compétence « voirie »

## Modification d'attributions de compensation de l'exercice de la compétence « voirie »

Envoyé en préfecture le 20/02/2023  
Reçu en préfecture le 20/02/2023  
Publié le   
ID : 031-213102825-20230215-DEL22023002-DE

### Rappel sur les modalités de calcul des enveloppes locales d'espace public (1/2)

- ✓ Les enveloppes locales correspondent à 80 % de la moyenne des dépenses de voirie constatées sur le territoire de la commune avant l'adhésion à la communauté (moyenne sur 4 ans).
- ✓ La retenue sur attribution de compensation liée au transfert de la compétence voirie correspond à la différence entre les dépenses et les recettes (charge nette) afférentes aux 4 derniers exercices précédant la prise de compétence
- ✓ Depuis 2009, date du transfert de la compétence voirie, les enveloppes locales ont été ajustées, à la demande des communes :
  - Dans le cadre d'une majoration pérenne;
  - Dans le cadre du financement d'un projet spécifique.

## Modification d'attributions de compensation de l'exercice de la compétence « voirie »

Envoyé en préfecture le 20/02/2023  
Reçu en préfecture le 20/02/2023  
Publié le  
ID : 031-213102825-20230215-DEL22023002-DE

### Rappel sur les modalités de calcul des enveloppes locales d'espace public (2/2)

- ✓ Les enveloppes locales, à la demande des communes, peuvent être majorées, via:
  - un fonds de concours;
  - une retenue sur AC effectuée en une seule fois (l'année de la majoration de l'enveloppe locale);
  - Une retenue sur AC lissée dans le temps (principe de la retenue en annuité (l'annuité étant calculée sur la base d'un emprunt théorique sur 15 ans à 2%).
- ✓ Toute majoration d'enveloppe locale, à l'initiative de la commune, donne lieu à la facturation de frais supplémentaires liés à la mobilisation de fonctions support de Toulouse Métropole dont le coût a été évalué à 7 % de la majoration.

*Pour rappel, ce pourcentage correspond à l'identification de 13,2 M€ de charges indirectes pour 186 M€ de charges transférées.*

**Ainsi, toute majoration de l'enveloppe locale, au nom du principe de neutralité se traduit donc par une retenue de 7% du montant de la majoration, sur l'AC.**

## Modification d'attributions de compensation de l'exercice de la compétence « voirie »

Envoyé en préfecture le 20/02/2023  
Reçu en préfecture le 20/02/2023  
Publié le   
ID : 031-213102825-20230215-DEL22023002-DE

Ajustements de l'attribution de compensation, dans le cadre des dispositions liées à la fiscalité de l'urbanisme pour les PUP dédiés au financement d'équipements communaux

Il ne peut y avoir de cumul de dispositifs en matière de fiscalité de l'urbanisme. Les ressources de TA non perçues par TM (5 %) sont ainsi matérialisées par un ajustement de l'attribution de compensation ou une retenue sur l'enveloppe locale. D

### D'un point de vue méthodologique :

La **CLETC arrête cette retenue** lorsque la convention de PUP est signée, la déclaration d'ouverture de chantier délivrée et les travaux démarrés.

## Modification d'attributions de compensation de l'exercice de la compétence « voirie »

Envoyé en préfecture le 20/02/2023  
Reçu en préfecture le 20/02/2023  
Publié le  
ID : 031-213102825-20230215-DEL22023002-DE


Ajustements de l'attribution de compensation, dans le cadre des dispositions liées à la fiscalité de l'urbanisme pour les PUP dédiés au financement d'équipements communaux

Au titre de 2022, 1 PUP est concerné sur la commune de Castelginest.

Par délibération du 2 décembre 2021, il a été approuvée la convention entre la SCI Bailly, la commune de Castelginest et Toulouse Métropole rendant possible la réalisation d'un ensemble de 25 logements située au 29 et 31 rue de l'Église.

Parallèlement, la commune constate que les équipements scolaires existants (groupe scolaire de Buffebiau) ne satisfont pas aux besoins de l'opération, et doit donc augmenter la capacité de ses équipements scolaires. Le renforcement de ces équipements d'un montant de 2 562 290,40 € TTC sera assuré par la Commune de Castelginest.

Commune	PUP	Montant correspondant aux 5% de TA	Modalités	Soit un impact annuel (€)
Castelginest	29/31 Rue de l'Eglise	15 566	2022 à 2024	5 189

Envoyé en préfecture le 20/02/2023  
Reçu en préfecture le 20/02/2023  
Publié le   
ID : 031-213102825-20230215-DEL22023002-DE

### III. Services communs entre Toulouse Métropole et la Mairie de Toulouse – modification de l’attribution de compensation de Toulouse

## Les services communs - écriture Mairie de To Métropole



Pour rappel, l'article L5211-4-2 du CGCT et le guide pratique relatif aux attributions de compensation réalisé par la DGCL précisent :

- ✓ que les services communs se situent **en dehors de toute compétence transférée ;**
- ✓ que **les montants associés à la mutualisation ne sont pas considérés comme un transfert de charge, même partiel ;**
- ✓ qu'il **est possible de financer cette mutualisation de services par imputation directe sur le montant de l'attribution de compensation** (approbation de la CLECT 2017).

La retenue sur AC au titre des services communs est **alors de même nature qu'une refacturation annuelle (masse salariale x indicateurs d'activité)** et n'est pas figée dans le temps comme pour un transfert de charges.

Pour des raisons de transparence, il est toutefois présenté pour information à la CLETC les données relatives aux coût des services communs retenue sur l'attribution de compensation de la Mairie de Toulouse au titre de 2022.



## Les services communs – Méthode de calcul

Envoyé en préfecture le 20/02/2023
Reçu en préfecture le 20/02/2023
Publié le 
ID : 031-213102825-20230215-DEL22023002-DE

### ➤ Objectif :

approcher au plus juste le montant des services communs de l'année N et ainsi modérer les impacts des régularisations par rapport aux provisions

### Calcul du montant des services communs de l'année N :

- l'établissement de la provision pour l'exercice N est basé sur l'exécution réelle du 01/01/N au 30/09/N et d'une provision du 01/10/N au 31/12/N.
- la régularisation de l'exécution du 01/10 au 31/12 de l'année N-1 s'effectue en N

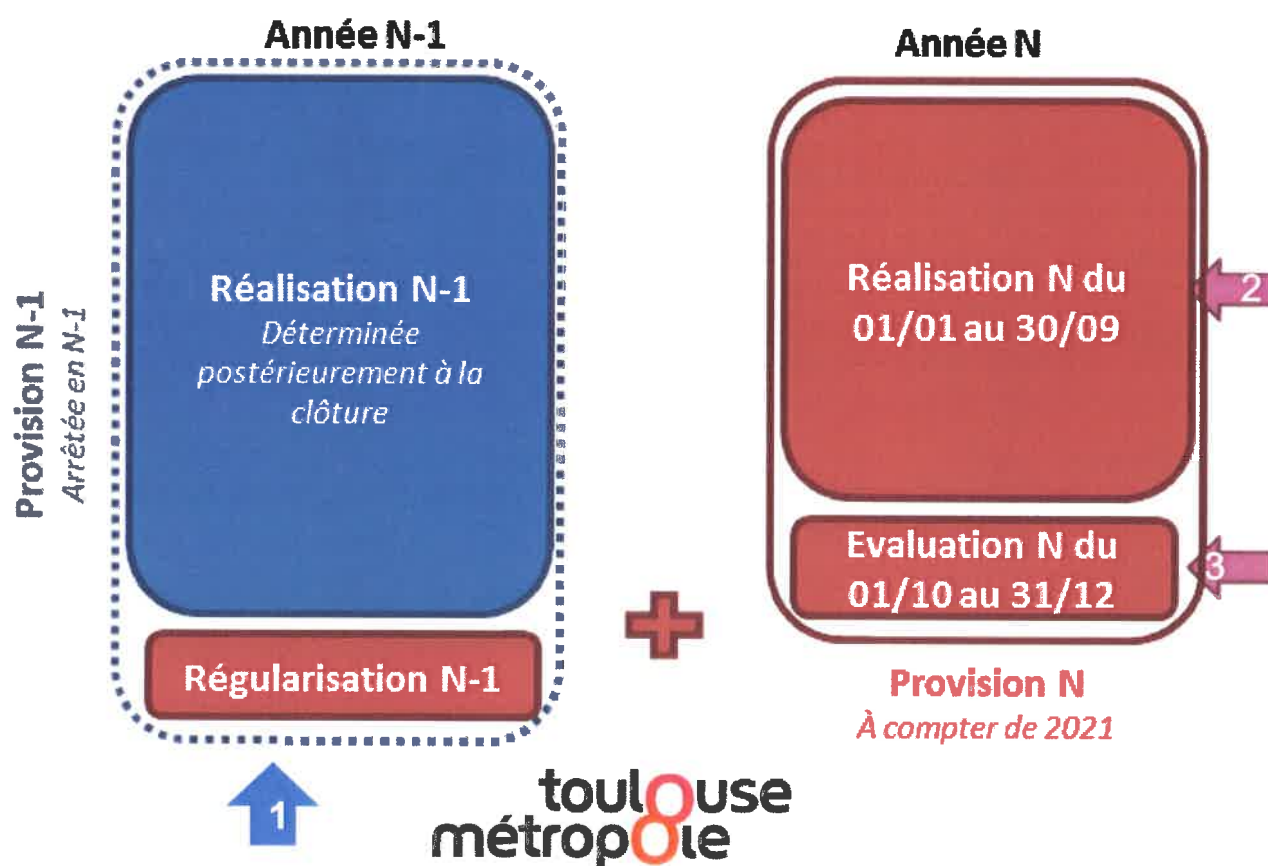
### Conclusion

La régularisation de la provision porte uniquement sur les 3 derniers mois de l'exercice. Les impacts sur les variations d'AC dus aux services communs sont limités.

# Les services communs – Méthode de calcul

Envoyé en préfecture le 20/02/2023  
Reçu en préfecture le 20/02/2023  
Publié le  
ID : 031-213102825-20230215-DEL22023002-DE

## Détail du mécanisme de régularisation



# Les services communs – Indicateurs – salariale 2021 - 2022

Envoyé en préfecture le 20/02/2023  
Reçu en préfecture le 20/02/2023  
Publié le   
ID : 031-213102825-20230215-DEL22023002-DE

	Indicateurs retenus	% refacturé à VT sur base du réalisé 2020 - CLECT 2021	% refacturé à VT sur base du réalisé 2021 - CLECT 2022	Masse salariale TM affectée à VT 2021	Masse salariale TM affectée à VT 2022	
Direction commande publique (dont mission achat)	Nombre de marchés	41,55%	46,35%	782 693 €	890 989 €	
Direction affaires juridiques assemblées	Budget général	47,97%	50,75%	879 912 €	934 988 €	
Direction analyses études de gestion	Budget général	47,97%	50,75%	223 376 €	256 986 €	
Mission évaluation des politiques publiques	Budget général	47,97%	50,75%	66 770 €	76 273 €	
Contrôle gestions déléguées	Suivi des dossiers	19,67%	23,13%	163 375 €	193 927 €	
Délég. gle modernisation adm.	Indicateur DG	50,00%	50,00%	132 995 €	151 907 €	
Mission sécurité	Indicateur DG	50,00%	50,00%	186 518 €	196 547 €	
DGA administration finances	Indicateur DG	50,00%	50,00%	178 947 €	234 797 €	
SORH DGFAG		50,00%	50,00%	193 564 €	216 730 €	
Direction générale des services	Indicateur DG	50,00%	50,00%	192 541 €	258 811 €	
Dispositif d'accompagnement au manager (DAM)	Nombre d'agents payés	72,15%	72,25%	368 187 €	316 104 €	
Direction du numérique	Nombre de postes	74,91%	75,26%	6 902 664 €	7 976 463 €	
Direction des moyens généraux	Indicateurs d'activités	62,93%	60,72%	5 066 564 €	4 944 267 €	
Direction de l'immobilier	Budget individuel	66,49%	68,83%	10 913 509 €	11 766 679 €	
Direction de l'architecture	Budget individuel	96,75%	86,40%	3 394 481 €	3 233 314 €	
Direction des ressources humaines	Nombre d'agents payés	72,15%	72,25%	7 359 811 €	7 835 031 €	
SORH DGRH		72,15%	72,25%	411 293 €	471 749 €	
Direction des Finances	Budget individuel	42,14%	43,36%	1 380 943 €	1 434 083 €	
DGA affaires culturelles	Indicateur DG	50,00%	50,00%	205 387 €	209 329 €	
				<b>39 003 527 €</b>	<b>41 598 975 €</b>	
				Frais de missions et formation	79 585 €	135 763 €
				<b>Montant total à refacturer</b>	<b>39 083 112 €</b>	<b>41 734 738 €</b>

## Les services communs – Evolution de l'AC en



**En 2021**, une régularisation concernant l'indicateur relatif à la Direction de l'Immobilier 2020 a été opérée pour un montant de **3 125 421 €**. Il n'y a pas lieu de renouveler cette neutralisation en 2022.


Par ailleurs, les indicateurs permettant une répartition de la masse salariale entre les deux entités avaient sensiblement évolué à la baisse entre 2020 et 2021, notamment celui de la Direction de l'Immobilier (84,57% => 66,49%) entraînant une baisse de la part communale de plus de **3,2 M€**.

**En 2022**, au-delà de la **revalorisation du point d'indice** (1,14M€ d'augmentation par rapport à la MS totale), de nouvelles organisations de certaines directions entraînant une **hausse des effectifs** expliquent le delta de la variation.

A titre d'exemple, la direction du numérique (+1,3 M€) a internalisé une partie des prestations effectuées auparavant par des prestataires sur des dépenses d'investissement (chefs de projets).

Enfin, certains **indicateurs** engendrent une hausse pouvant être importante si la masse salariale associée est conséquente. C'est le cas de la DIB qui a vu la part des dépenses en fluides de VT augmenter plus vite (+25%) que celles de TM (+2,6%), en lien avec le type de bâtiments entretenus.

## Les services communs – Calcul pour l'AC 20

Envoyé en préfecture le 20/02/2023  
Reçu en préfecture le 20/02/2023  
Publié le   
ID : 031-213102825-20230215-DEL22023002-DE

<b>1- Calcul de la régularisation 2021 (b-a)</b>	<b>1</b>	<b>119 010 €</b>
(a) Provision 2021 ( <i>arrêtée en CLETC 2021</i> )		38 964 102 €
(b) Réalisation 2021		39 083 112 €
<b>2- Calcul de la provision 2022 (c+d)</b>		<b>41 734 738 €</b>
(c) Réalisation du 01/01 au 30/09	<b>2</b>	30 799 361 €
(d) Provision du 01/10 au 31/12	<b>3</b>	10 935 377 €
<b>Retenue sur AC définitive SERVICES COMMUNS (1+2)</b>		<b>41 853 748 €</b>

Envoyé en préfecture le 20/02/2023  
Reçu en préfecture le 20/02/2023  
Publié le  
ID : 031-213102825-20230215-DEL22023002-DE

#### IV. Synthèse de l'actualisation des AC 2022 et suivantes

## IV. Synthèse de l'actualisation des AC de 2022 et s

Envoyé en préfecture le 20/02/2023  
 Reçu en préfecture le 20/02/2023  
 Publié le   
 ID : 031-213102825-20230215-DEL22023002-DE

Communes	AC 2022 avant CLETC	2022	2023	2024	2025	2026	2027	2028	2029	2030	2031	2032 et suivants
AIGREFEUILLE	86 538 €	88 142 €	88 142 €	88 142 €	88 142 €	88 142 €	88 142 €	88 142 €	88 142 €	88 142 €	88 142 €	88 142 €
AUCAMVILLE	3 190 039 €	3 200 696 €	3 177 940 €	3 155 185 €	3 155 185 €	3 155 185 €	3 155 185 €	3 155 185 €	3 155 185 €	3 155 185 €	3 155 185 €	3 155 185 €
AUSSONNE	1 498 136 €	1 507 581 €	1 490 801 €	1 474 021 €	1 474 021 €	1 478 892 €	1 478 892 €	1 478 892 €	1 478 892 €	1 478 892 €	1 478 892 €	1 478 892 €
BALMA	7 984 526 €	8 005 003 €	7 920 304 €	7 835 605 €	7 835 605 €	7 835 605 €	7 835 605 €	7 835 605 €	7 835 605 €	7 835 605 €	7 835 605 €	7 835 605 €
BEAUPUY	250 095 €	251 871 €	247 926 €	243 981 €	240 036 €	236 091 €	236 091 €	236 091 €	236 091 €	236 091 €	236 091 €	236 091 €
BEAUZELLE	1 681 115 €	1 690 078 €	1 681 417 €	1 672 755 €	1 672 755 €	1 672 755 €	1 672 755 €	1 672 755 €	1 672 755 €	1 672 755 €	1 672 755 €	1 672 755 €
BLAGNAC	35 815 606 €	35 852 647 €	35 852 647 €	35 852 647 €	35 852 647 €	35 852 647 €	35 852 647 €	35 852 647 €	35 852 647 €	35 852 647 €	35 852 647 €	35 852 647 €
BRAX	446 799 €	450 154 €	450 154 €	450 154 €	450 154 €	450 154 €	450 154 €	450 154 €	450 154 €	450 154 €	450 154 €	450 154 €
BRUGUIERES	3 520 139 €	3 527 312 €	3 527 312 €	3 546 978 €	3 546 978 €	3 546 978 €	3 546 978 €	3 546 978 €	3 546 978 €	3 546 978 €	3 546 978 €	3 546 978 €
CASTELGINEST	2 193 113 €	2 200 902 €	2 184 476 €	2 172 932 €	2 168 382 €	2 330 252 €	2 320 493 €	2 310 734 €	2 300 975 €	2 291 216 €	2 409 063 €	2 281 457 €
COLOMIERS	30 458 879 €	30 505 726 €	30 505 726 €	30 505 726 €	30 505 726 €	30 505 726 €	30 505 726 €	30 505 726 €	30 505 726 €	30 505 726 €	30 505 726 €	30 505 726 €
CORNEBARRIEU	3 620 466 €	3 628 004 €	3 603 883 €	3 592 146 €	3 592 146 €	3 592 146 €	3 592 146 €	3 592 146 €	3 592 146 €	3 592 146 €	3 592 146 €	3 592 146 €
CUGNAUX	5 305 962 €	5 326 265 €	5 316 926 €	5 307 567 €	5 307 567 €	5 307 567 €	5 307 567 €	5 307 567 €	5 307 567 €	5 307 567 €	5 307 567 €	5 307 567 €
DREMIL LAFAGE	400 756 €	404 274 €	397 957 €	391 640 €	385 323 €	379 007 €	379 007 €	379 007 €	379 007 €	379 007 €	379 007 €	379 007 €
FENOUILLET	5 347 278 €	5 353 490 €	5 353 490 €	5 353 490 €	5 353 490 €	5 353 490 €	5 353 490 €	5 353 490 €	5 353 490 €	5 353 490 €	5 353 490 €	5 353 490 €
FLOURENS	998 237 €	998 853 €	992 368 €	985 883 €	979 399 €	972 914 €	972 914 €	972 914 €	972 914 €	972 914 €	972 914 €	972 914 €
FONBEAUZARD	514 617 €	518 434 €	518 434 €	518 434 €	518 434 €	518 434 €	518 434 €	518 434 €	518 434 €	518 434 €	518 434 €	518 434 €
GAGNAC-SUR-GARONNE	794 201 €	797 770 €	797 281 €	796 812 €	796 812 €	796 812 €	796 812 €	796 812 €	796 812 €	796 812 €	796 812 €	796 812 €
GRATENTOUR	742 278 €	746 959 €	739 055 €	731 151 €	723 246 €	715 342 €	715 342 €	715 342 €	715 342 €	715 342 €	715 342 €	715 342 €
LAUNAGUET	1 697 835 €	1 708 291 €	1 688 000 €	1 667 709 €	1 667 709 €	1 667 709 €	1 667 709 €	1 667 709 €	1 667 709 €	1 667 709 €	1 667 709 €	1 667 709 €
LESPINASSE	3 207 081 €	3 210 265 €	3 207 005 €	3 203 744 €	3 200 484 €	3 197 224 €	3 197 224 €	3 197 224 €	3 197 224 €	3 197 224 €	3 197 224 €	3 197 224 €
MONDONVILLE	1 161 428 €	1 166 993 €	1 166 993 €	1 166 993 €	1 166 993 €	1 166 993 €	1 166 993 €	1 166 993 €	1 166 993 €	1 166 993 €	1 166 993 €	1 166 993 €
MONDOUZIL	168 249 €	168 635 €	168 580 €	168 525 €	168 470 €	168 415 €	168 415 €	168 415 €	168 415 €	168 415 €	168 415 €	168 415 €
MONS	27 501 €	29 981 €	22 752 €	15 523 €	8 294 €	1 065 €	1 065 €	1 065 €	1 065 €	1 065 €	1 065 €	1 065 €
MONTRABE	1 170 631 €	1 176 242 €	1 163 519 €	1 150 797 €	1 138 074 €	1 125 351 €	1 125 351 €	1 125 351 €	1 125 351 €	1 125 351 €	1 125 351 €	1 125 351 €
PIBRAC	1 779 712 €	1 790 095 €	1 784 116 €	1 778 137 €	1 778 137 €	1 778 137 €	1 778 137 €	1 778 137 €	1 778 137 €	1 778 137 €	1 778 137 €	1 778 137 €
PIN-BALMA	265 294 €	266 707 €	264 736 €	262 765 €	262 765 €	262 765 €	262 765 €	262 765 €	262 765 €	262 765 €	262 765 €	262 765 €
QUINT-FONSEGRIVES	1 979 475 €	1 986 486 €	1 983 724 €	1 980 963 €	1 980 963 €	1 980 963 €	1 980 963 €	1 980 963 €	1 980 963 €	1 980 963 €	2 006 987 €	1 980 963 €
SAINT-ALBAN	2 641 348 €	2 649 125 €	2 642 292 €	2 635 460 €	2 635 460 €	2 635 460 €	2 635 460 €	2 635 460 €	2 635 460 €	2 635 460 €	2 635 460 €	2 635 460 €
SAINT JEAN	4 010 966 €	4 024 707 €	4 024 707 €	4 024 707 €	4 024 707 €	4 024 707 €	4 024 707 €	4 024 707 €	4 024 707 €	4 024 707 €	4 024 707 €	4 024 707 €
SAINT JORY	1 965 144 €	1 972 756 €	1 954 669 €	1 936 582 €	1 918 495 €	1 900 408 €	1 900 408 €	1 900 408 €	1 900 408 €	1 900 408 €	1 900 408 €	1 900 408 €
SAINT-ORENS-DE-GAMEVILLE	5 402 927 €	5 418 293 €	5 404 192 €	5 406 892 €	5 406 892 €	5 406 892 €	5 406 892 €	5 406 892 €	5 406 892 €	5 406 892 €	5 406 892 €	5 406 892 €
SEIHL	895 181 €	899 033 €	895 625 €	892 217 €	891 577 €	927 263 €	927 263 €	927 263 €	927 263 €	927 263 €	927 263 €	927 263 €
TOULOUSE avant services communs	178 318 566 €	179 706 279 €	179 523 093 €	179 339 909 €	179 156 722 €	178 973 537 €	178 790 351 €	178 607 165 €	178 423 980 €	178 240 793 €	178 713 143 €	178 184 108 €
Prélèvement services communs	0 €	-41 863 748 €	0 €	0 €	0 €	0 €	0 €	0 €	0 €	0 €	0 €	0 €
TOULOUSE total	178 318 566 €	137 852 531 €	179 832 778 €	179 339 909 €	179 156 722 €	178 973 537 €	178 790 351 €	178 607 165 €	178 423 980 €	178 240 793 €	178 713 143 €	178 184 108 €
TOURNEFEUILLE	6 053 014 €	6 087 364 €	6 016 416 €	5 945 467 €	5 945 467 €	5 945 467 €	5 945 467 €	5 945 467 €	5 945 467 €	5 945 467 €	5 945 467 €	5 945 859 €
L'UNION	5 892 332 €	5 908 121 €	5 908 121 €	5 908 121 €	5 908 121 €	5 908 121 €	5 908 121 €	5 908 121 €	5 908 121 €	5 908 121 €	5 908 121 €	5 908 121 €
VILLENEUVE-TOLOSANE	2 775 199 €	2 786 267 €	2 770 137 €	2 754 007 €	2 754 007 €	2 754 007 €	2 754 007 €	2 754 007 €	2 754 007 €	2 754 007 €	2 754 007 €	2 754 007 €
TOTAL (37 communes)	324 259 865 €	284 156 072 €	325 754 590 €	324 913 764 €	324 683 364 €	324 612 619 €	324 282 398 €	324 089 454 €	323 896 510 €	323 840 841 €	324 457 062 €	323 775 869 €